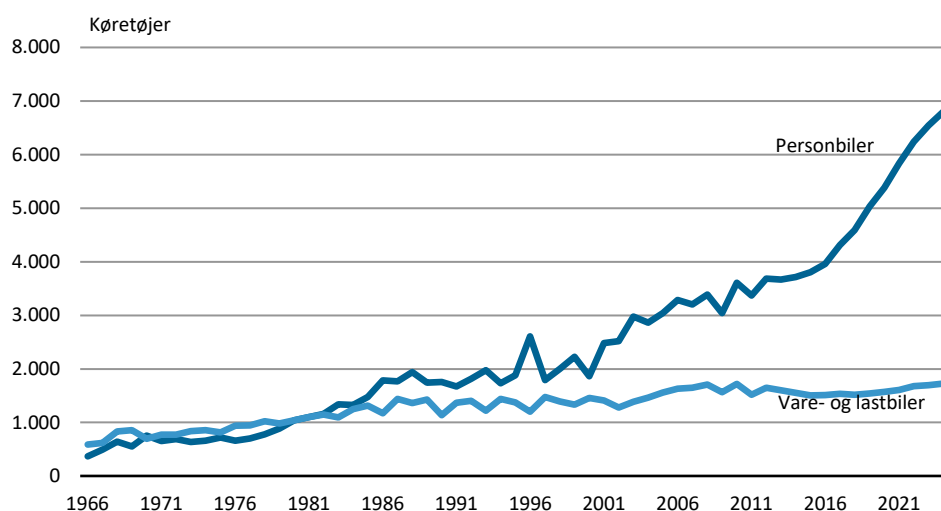


## Registrerede motorkøretøjer 2024

### Fortsat stigning i antallet af registrerede personbiler

Den 1. januar 2024 var der 6.799 registrerede personbiler i Grønland. Det er en stigning på 3,8 pct. eller 252 personbiler i forhold til året før. Bestanden af vare- og lastbiler udgjorde 1.726 registrerede køretøjer pr. 1. januar 2024. Dermed steg antallet af vare- og lastbiler med 1,7 pct. i forhold til året før, jf. figur 1.

Figur 1. Person-, vare- og lastbiler pr. 1. januar



Kilde: Skattestyrelsens motorregister valideret af Grønlands Statistik  
Statistikbank: [bank.stat.gl/ENDMO1HI](http://bank.stat.gl/ENDMO1HI)

Den 1. januar 2024 var i alt 15.065 køretøjer registreret med nummerplade. Heraf var 14.582 motoriserede, mens 483 var påhængsvogne, sættevogne og lignende.

Opgørelserne i denne publikation er udarbejdet på baggrund af Skattestyrelsens motorregister. Registret indeholder alle registreringspligtige motorkøretøjer og påhængsvogne omfattet af lov om motorafgift. Det betyder, at registret både indeholder registrerede motorkøretøjer for hvilke, der betales halvårlig motorafgift samt registrerede motorkøretøjer fritaget for motorafgift. Fælles for alle motorkøretøjer i registret er, at de har en nummerplade. Fra og med 2013 omfatter registret også snescootere, traktorer, entreprenørmaskiner, påhængsvogn, sættevogne m.m.

Bemærk, at Grønlands Statistik hvert år opdaterer motorregistret ift. eventuel ny information om det enkelte køretøj. Statistikken over registrerede motorkøretøjer i Grønland kan derfor ændre sig fra år til år.

Foruden de registreringspligtige motorkøretøjer i motorregistret findes der i Grønland en række motorkøretøjer, for hvilke der ikke er registreringspligt. Til denne gruppe hører køretøjer, som anvendes på afspærrede eller øde områder,

hvortil offentlig adgang er hindret. Pr. 1. januar 2024 var 5.475 motorkøretøjer fritaget for motorafgift, jf. oversigt 1.

### Oversigt 1. Registrerede motorkøretøjer pr. 1. januar efter afgiftsklasse

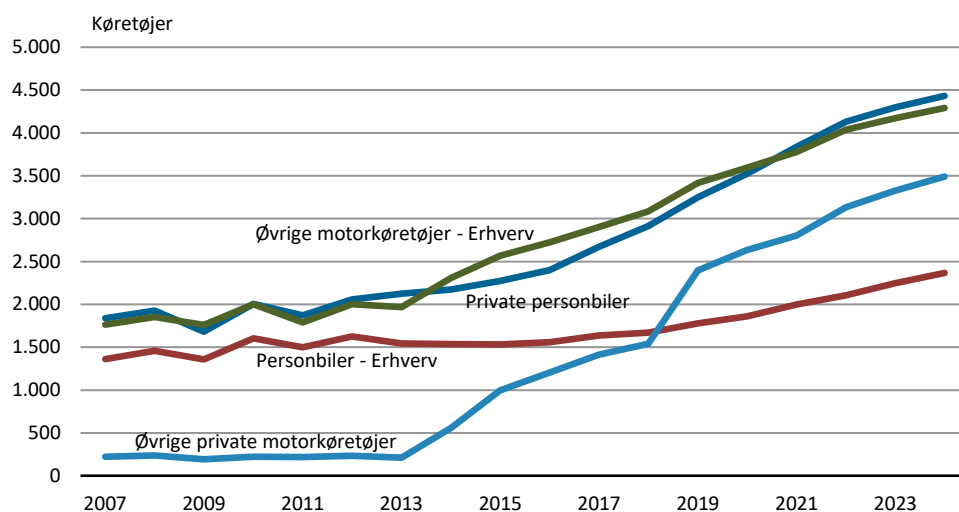
	2020	2021	2022	2023	2024
<b>I alt</b> .....	<b>11.962</b>	<b>12.814</b>	<b>13.843</b>	<b>14.511</b>	<b>15.065</b>
Motorkøretøjer indtil 1.000 kg .....	1.693	2.789	1.525	1.565	1.578
Motorkøretøjer 1.001 kg til 1.200 kg .	777	802	771	753	723
Motorkøretøjer 1.201 kg til 1.500 kg .	1.796	1.803	1.803	1.731	1.701
Motorkøretøjer 1.501 kg til 1.800 kg .	1.244	1.249	1.198	1.165	1.112
Motorkøretøjer over 1.800 kg .....	1.414	1.491	1.602	1.674	1.729
Motorcykler .....	4	3	3	4	5
Hybrid- og elbiler .....	-	-	1.273	1.588	1.907
ATV .....	-	-	573	670	835
Motorkøretøjer fritaget for motorafgift .....	5.034	4.677	5.095	5.361	5.475
Ukendt	-	-	-	-	-

Kilde: Skattestyrelsens motorregister valideret af Grønlands Statistik

Anm.: Fra 2022 har Skattestyrelsen taget nye afgiftsklasser i brug bl.a. for ATV, hybrid- og elbiler. Visse registrerede ATV er dog fra 2022 fortsat registreret under "Motorkøretøjer indtil 1.000 kg."

Pr. 1. januar 2024 var der 6.799 personbiler, heraf 4.432 private personbiler og 2.367 erhvervsregistrerede personbiler. Antallet af øvrige motorkøretøjer, privatejede såvel som erhvervsregistrerede, er steget markant siden den pålagte nummerpladeregistrering i 2013. I figur 2 omfatter øvrige motorkøretøjer alle motoriserede motorkøretøjer på nær personbiler. Påhængsvogne, sættevogne o. lign. er ikke inkluderet i figuren.

**Figur 2. Motorkøretøjer registreret af private og erhvervsvirksomheder pr. 1. januar**



Anm.: Påhængsvogne indgår ikke i figuren. Øvrige private motorkøretøjer omfatter bl.a. snescootere, hvor antallet af registreringer er steget markant siden 2014 som følge af de den pålagte nummerpladeregistrering i 2013

Kilde: Skattestyrelsens motorregister valideret af Grønlands Statistik

Statistikbank: [bank.stat.gl/ENDMO1HI](http://bank.stat.gl/ENDMO1HI)

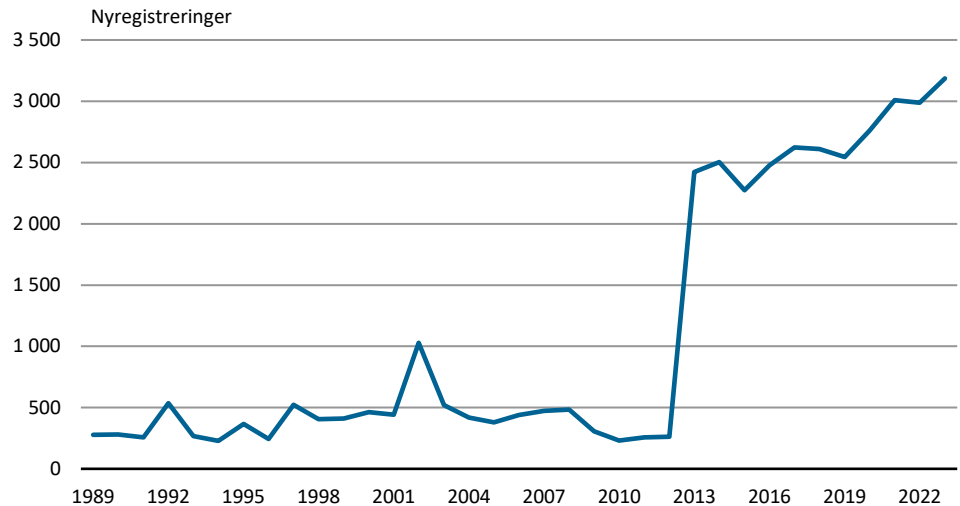
Ifølge politiets årlige statistik blev der nyregistreret 3.185 motorkøretøjer i 2023, jf. figur 3. Det svarer til en stigning på 6,6 pct. i forhold til 2022, og mere end 12 gange antallet af nyregistreringer i 2012, hvor der blev nyregistreret 262 motorkøretøjer. Den markante stigning i forhold til 2012 skyldes, at alle hidtil uregistrerede entreprenørmaskiner, påhængsvogne, sættevogne, traktorer m.m. blev pålagt nummerplade-registrering i 2013. Det høje antal

nyregistreringer i 2002 samt 2013-2023 er bekræftet af Grønlands Politi, jf. Politiets årsrapporter.

Grønlands Politi offentliggør antal nyregistrerede køretøjer pr. kalenderår i deres årsstatistik. Grønlands Statistik har valgt at anvende Grønlands Politis data for nyregistreringer, idet Skattestyrelsen ikke anvender samme definition for nyregistrering af et køretøj i deres motorregister som Grønlands Politi.

Nyregistrering af et køretøj knytter sig til køretøjets første registrering som et nyt køretøj, og omfatter ikke eventuelle efterfølgende omregistrering.

**Figur 3. Nyregistrerede motorkøjer**



Kilde: Grønlands Politi – Årsstatistik

Anm.: Det høje antal nyregistreringer i 2002 samt 2013-2023 er bekræftet af Grønlands Politi

Statistikbank: [bank.stat.gl/ENDMO4NY](http://bank.stat.gl/ENDMO4NY)

Antallet af registrerede el- og hybridbiler er stigende. Ifølge Politiets årsstatistik var der 1.995 registrerede el- og hybridbiler i 2023. Heraf var 766 registreret som elbiler, mens 1.094 var registreret som hybridbiler med plug-in. 135 køretøjer var registreret som hybridbiler. Før 2020 blev samtlige el- og hybridbiler registreret som "Elbiler", og det må formodes, at denne kategori fortsat også omfatter en del hybridbiler.

**Oversigt 2. Registrerede el- og hybridbiler efter kalenderår**

	2019	2020	2021	2022	2023
<b>I alt</b>	<b>643</b>	<b>977</b>	<b>1.466</b>	<b>1.642</b>	<b>1.995</b>
Elbiler.....	643	747	841	727	766
Hybrid med plug-in	...	203	554	810	1.094
Hybrid.....	...	27	71	105	135

Kilde: Grønlands Politi – Årsstatistik

Statistikbank: [bank.stat.gl/ENDMO5FU](http://bank.stat.gl/ENDMO5FU)

### Tabelafsnit

Antallet af registrerede motorkøretøjer fordelt efter køretøjets kategori pr. 1. januar 2020-2024 fremgår af tabel 1.

**Tabel 1. Registrerede motorkøretøjer pr. 1. januar**

	2020	2021	2022	2023	2024
<b>I alt</b> .....	<b>11.962</b>	<b>12.814</b>	<b>13.843</b>	<b>14.511</b>	<b>15.065</b>
ATV .....	428	502	646	738	903
Bus .....	97	101	106	108	106
Entreprenørmaskine .....	947	1.028	1.119	1.188	1.211
Hyrevogn .....	225	211	197	177	149
Lastbil .....	395	397	424	446	453
Motorcykel .....	3	2	3	4	5
Personbil .....	5.385	5.836	6.239	6.547	6.799
Påhængsvogn .....	343	396	429	464	483
Snescooter .....	2.719	2.869	3.156	3.307	3.389
Udrykningskøretøj .....	184	199	204	216	226
Varebil .....	1.177	1.209	1.256	1.251	1.273
Øvrige .....	59	64	64	65	68

Kilde: Skattestyrelsens motorregister valideret af Grønlands Statistik

Statistikbank: [bank.stat.gl/ENDMO1HI](http://bank.stat.gl/ENDMO1HI)

Antallet af registrerede motorkøretøjer fordelt efter distrikt pr. 1. januar 2020-2024 fremgår af tabel 2. Ikke overraskende er de fleste motorkøretøjer registreret i Nuuk. Bemærk dog, at den distriktsmæssige fordeling af motorkøretøjerne primært knytter sig til ejerens registrerede bopæl. Et køretøj kan således være registreret til den pågældende ejer i ét distrikt, men rent fysisk befinde sig i et helt andet distrikt.

**Tabel 2. Registrerede motorkøretøjer efter distrikt pr. 1. januar**

	2020	2021	2022	2023	2024
<b>Grønland i alt</b> .....	<b>11.962</b>	<b>12.814</b>	<b>13.843</b>	<b>14.511</b>	<b>15.065</b>
Nanortalik .....	98	131	136	139	141
Qaqortoq .....	432	467	492	517	537
Narsaq .....	225	253	267	279	295
Ivittuut .....	1	-	-	-	-
Paamiut .....	161	188	207	206	202
Nuuk .....	5.200	5.355	5.815	6.107	6.318
Maniitsoq .....	386	409	440	461	466
Sisimiut .....	2.028	2.101	2.249	2.344	2.449
Kangaatsiaq .....	27	24	28	28	32
Aasiaat .....	385	465	527	575	582
Qasigiannuguit .....	207	231	255	273	274
Ilulissat .....	1.010	1.106	1.246	1.336	1.439
Qeqertarsuaq .....	257	282	312	320	322
Uummannaq .....	643	704	715	733	756
Upernavik .....	362	441	456	466	479
Qaanaaq .....	88	104	113	116	128
Tasiilaq .....	301	388	414	422	438
Ittoqqortoormiit .....	150	165	171	189	207
Uoplyst .....	1	-	-	-	-

Anm.: Kategorien "Uoplyst" omfatter køretøjer, hvor den registrerede ejer har oplyst en adresse i udlandet fx Danmark eller hvor ejerens adresse mangler

Kilde: Skattestyrelsens motorregister valideret af Grønlands Statistik

Statistikbank: [bank.stat.gl/ENDMO2DI](http://bank.stat.gl/ENDMO2DI)

Antallet af registrerede motorkøretøjer pr. 1. januar 2020-2024 fordelt på branchekategorier fremgår af tabel 3. De fleste motorkøretøjer er registreret af private, og tæller derfor med under kategorien husholdninger. Omtrent halvdelen af alle motorkøretøjer er registreret af virksomheder beskæftiget med bygge og anlæg, transport samt offentlig forvaltning og service. Branchefordelingen er

revideret i denne publikation som følge af overgang til den nyeste branchenomenklatur GB2018.

**Table 3. Registered motor vehicles distributed by industry as of 1. January**

	2020	2021	2022	2023	2024
<b>Grønland i alt</b> .....	<b>11.962</b>	<b>12.814</b>	<b>13.843</b>	<b>14.511</b>	<b>15.065</b>
Private husholdninger .....	17	18	22	24	29
Landbrug og skovbrug og relateret industri ...	244	261	273	286	287
Fiskeri og fiskerirelateret industri og handel ..	39	42	41	35	37
Råstofindvinding .....	67	73	75	82	95
Fremstillingsvirksomhed .....	224	225	239	242	259
Energi- og vandforsyning .....	1.522	1.718	1.925	2.044	2.128
Bygge- og anlægsvirksomhed .....	571	607	707	718	764
Engroshandel og detailhandel .....	928	967	1.002	1.061	1.093
Transport og godshåndtering .....	119	130	152	165	182
Overnatningsfaciliteter og restaurationsvirksomhed .....	185	191	185	182	179
Information og kommunikation .....	28	30	32	36	25
Pengeinstitut og finansvirksomhed, forsikring	193	196	133	143	158
Fast ejendom .....	74	80	78	85	95
Liberale, videnskabelige og tekniske tjenesteydelser .....	391	404	407	437	431
Administrative tjenesteydelser og hjælpetjenester .....	1.026	1.044	1.097	1.132	1.157
Offentlig forvaltning og service .....	86	85	85	82	84
Øvrige serviceerhverv .....	6	6	9	9	10
Uoplyst .....	6.242	6.737	7.381	7.748	8.052

Anm.: Kategorien "Uoplyst" omfatter virksomheder, hvis aktivitet ikke kan placeres i en af de øvrige brancher

Kilde: Skattestyrelsens motorregister valideret af Grønlands Statistik

Statistikbank: [bank.stat.gl/ENDMO3BR](http://bank.stat.gl/ENDMO3BR)

More detailed information is found in the Statistics Bank on [bank.stat.gl](http://bank.stat.gl).

Signatur forklaring:

... Oplysninger foreligger ikke

.. Oplysninger for usikre til at angives eller diskretionshensyn

. Tal kan efter sagens natur ikke forekomme

0 Mindre end halvdelen af den anvendte enhed

- Nul

\* Foreløbigt eller anslået tal

Eventuel henvendelse

Lene Baunbæk

E-mail: [LEBA@stat.gl](mailto:LEBA@stat.gl)

Energi

Grønlands Statistik

Postboks 1025 · 3900 Nuuk

Tlf.: +299 34 57 70 · Fax: +299 34 57 90

[www.stat.gl](http://www.stat.gl) · e-mail: [stat@stat.gl](mailto:stat@stat.gl)

